

# LA LICENCE LEA

Présentation par deux étudiantes en première année  
de licence LEA à Strasbourg

# TABLE DES MATIERES

01

INFORMATIONS  
SUR LA FAC

CM, TD, Crédits  
ECTS

02

LA LEA EN  
GENERAL

Modules libres,  
options, choix des  
langues,  
débouchés...

03

LA LANGUE  
JAPONAISE

EDT, travail à  
fournir, notation,  
type de cours,  
conseils...

04

LA LANGUE  
RUSSE

EDT, travail à  
fournir, notation,  
type de cours,  
conseils...

# LE SITE INTERNET DE LA LICENCE LEA

Le site de la faculté:

<https://langues.unistra.fr/formation/licences/licence-langues-etrangeres-appliquees>

MAIS il y a plusieurs « sous-sites » des nombreux départements de la faculté !

- Si vous faites espagnol, il faut chercher « département d'études romanes » sur internet, pour le japonais « département d'études japonaises » ...

Pour avoir accès aux informations souhaitées.



Twitter du département [@LeaStrasbourg](https://twitter.com/LeaStrasbourg).

Sur ce site, on retrouve des informations sur :

- Une présentation générale de la licence à Strasbourg avec des informations essentielles sur les langues que vous pouvez choisir
- L'admission en LEA (selon langue choisie)
- Les débouchés
- Les cours (volume horaires, crédits ECT, nombre de TD et CM...)



01

INFORMATIONS

SUR LA FAC

# LA FACULTE

Quelle est la différence entre un **Cours Magistral (CM)** et un **Travail Dirigé (TD)** ?

## Les Cours Magistraux:

- Se déroulent en amphithéâtre
- Sont souvent des cours communs à tous les élèves de la 1<sup>ere</sup> année (par exemple), c'est-à-dire jusqu'à 350 étudiants
- MAIS peuvent avoir lieu pour le choix d'une langue spécifique (un CM en grammaire japonaise pour les étudiants en japonais par exemple)
- Le professeur donne son cours, à vous d'écouter – ou non !

## Les Travaux Dirigés :

- Se déroulent dans une salle de classe
- Par demi-groupe en fonction de la langue choisie
- Servent à approfondir ce qui a été vu en CM, ou à voir de nouvelles choses, avec la possibilité de poser des questions, de s'entraîner à l'oral, de produire à l'écrit...

# LA FACULTE

Les crédits **ECTS** (European Credits Transfer System) , c'est quoi?

- Créés par l'Union Européenne
- Ont pour objectif de faciliter la compréhension et la comparaison des programmes d'études des différents pays de l'UE
- Sont proportionnels au volume de travail à fournir par l'étudiant et permet de mesurer le **niveau d'études atteint**.
- Constituent un outil complémentaire au diplôme, qui facilite la mobilité des étudiants, que ce soit d'un pays à un autre ou même entre les établissements de l'enseignement supérieur.



# LA FACULTE

## Les crédits **ECTS** (European Credits Transfer System) , c'est quoi?

Les crédits ECTS sont accumulés **chaque semestre** :

- 1 semestre = 30 crédits. Donc 1 an = 60 crédits, soit **1500 à 1800** heures de travail.
- 1 crédit = 25 à 30 heures de travail
- En LEA, **180 ECTS** sont attribués à la fin de la licence.

Pour en savoir plus sur les crédits ECTS et notamment sur les **équivalences**, RDV sur le site

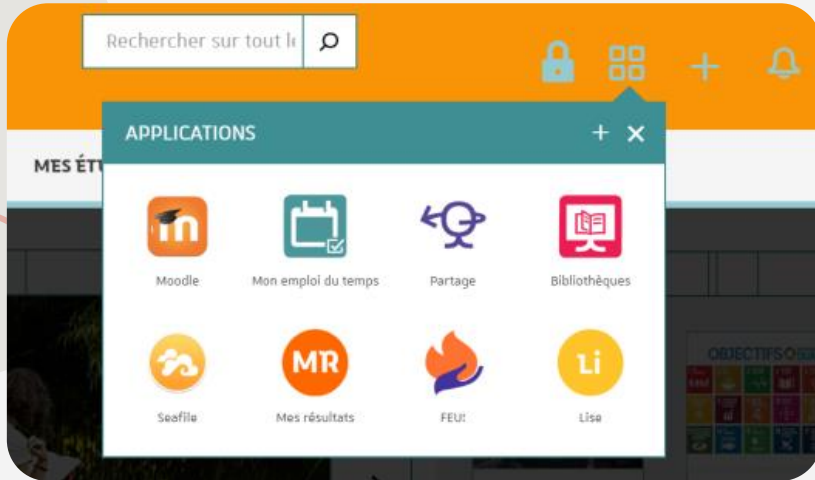


[https://diplomeo.com/actualite-credits\\_ects\\_european\\_credits\\_transfer\\_system](https://diplomeo.com/actualite-credits_ects_european_credits_transfer_system)



# MOODLE & ERNEST

ERNEST est la plateforme sur laquelle vous avez votre messagerie d'étudiant, vos résultats d'examen, les informations du campus et bien d'autres choses...



Vous pensiez être débarrassés de Moodle? ;)





02

LA LICENCE LEA

# POURSUITE D'ETUDES & DEBOUCHES



La licence LEA (en 3 ans) s'effectue rarement seule.  
Après l'avoir obtenue, on décide généralement de :

- Poursuivre avec un master en 2 ans (traduction, interprétariat, communication, commerce, langues étrangères, culture...)
- Aller jusqu'au bac +6 avec un master spécialisé (commerce international, tourisme, communication...)
- ... Ou faire le choix de vous réorienter

Plus d'informations sur



<https://diplomeo.com/actualite-que-faire-apres-une-licence-lea?>

# CHOIX DE VOTRE LANGUE B EN LEA A STRASBOURG

Votre langue A sera forcément :

- Soit allemand avancé (sauf pour les japonisants)
- Soit anglais avancé

Votre langue B:

## UE4 Langue et civilisation B (une langue au choix) \*

- |   |                             |                               |
|---|-----------------------------|-------------------------------|
| <input type="checkbox"/> LGA1AB30 Allemand avancé                   | <input type="checkbox"/> LV | <input type="checkbox"/> civi |
| <input type="checkbox"/> LGA1AB42 Espagnol avancé                   | <input type="checkbox"/> LV | <input type="checkbox"/> civi |
| <input type="checkbox"/> LGA1AB43 Italien avancé                    | <input type="checkbox"/> LV | <input type="checkbox"/> civi |
| <input type="checkbox"/> LGA1AB44 Italien pour grands débutants     | <input type="checkbox"/> LV | <input type="checkbox"/> civi |
| <input type="checkbox"/> LGA1AB45 Grec pour grands débutants        | <input type="checkbox"/> LV | <input type="checkbox"/> civi |
| <input type="checkbox"/> LGA1AB46 Néerlandais pour grands débutants | <input type="checkbox"/> LV | <input type="checkbox"/> civi |
| <input type="checkbox"/> LGA1AB47 Suédois pour grands débutants     | <input type="checkbox"/> LV | <input type="checkbox"/> civi |
| <input type="checkbox"/> LGA1AWR1 Russe pour grands débutants       | <input type="checkbox"/> LV | <input type="checkbox"/> civi |
| <input type="checkbox"/> LGA1AWR2 Russe avancé pour francophones    | <input type="checkbox"/> LV | <input type="checkbox"/> civi |
| <input type="checkbox"/> LGA1AWR3 Russe avancé pour russophones     | <input type="checkbox"/> LV |                               |
| <input type="checkbox"/> LGA1AB49 Japonais pour grands débutants    | <input type="checkbox"/> LV | <input type="checkbox"/> civi |

! Attention !

Certaines langues demandent des **prérequis**. Pour ces renseignements, RDV sur le site de la licence dans l'onglet « présentation »

# LES UE

Qu'est-ce que c'est?

- Ce sont des **Unités d'Enseignements** qui regroupe une, voire plusieurs matières.
- En LEA, vous avez 5 UE par semestre - à valider (au-dessus de 10 de moyenne G)!



# LES AUTRES UE (EN PLUS DE VOTRE LANGUE B)

Au semestre 1 (L1):

## **UE1 Français** (répartition par ordre alphab. sur l'année)

LGA1AM10 Culture des langues

LGA1AM11 Résumé

LGA1AM22 Consolidation des acquis en français

## **UE2 Méthodologie**

LGA1AM20 MTU/Culture générale

## **UE3 Langue et civilisation A** (une langue au choix) \*

LGA1AB30 Allemand avancé       LV    civi

LGA1AB31 Anglais avancé       LV    civi

## **UE5 d'ouverture** (indiquer les codes des options)

Discipline d'ouverture : .....

Module libre : .....

Au semestre 2 (L1):

## **UE1 Français** (répartition par ordre alphab. sur l'année)

LGA1BM10 Culture des langues

LGA1BM11 Résumé

LGA1BM22 Consolidation des acquis en français

## **UE2 Professionnalisation**

LGA1BM23 Economie appliquée

LGA1BM21 PPP

## **UE3 Langue et civilisation A** (une langue au choix) \*

LGA1BB30 Allemand avancé       LV    civi

LGA1BB31 Anglais avancé       LV    civi

**UE5 d'ouverture** (inscription par défaut à la matière suivie au S1 sur le S2 ; possibilité de changer au début du S2)

Discipline d'ouverture : .....

# LES MODULES LIBRES & DISCIPLINES D'OUVERTURES

Qu'est-ce que c'est ?

Le module libre, tout comme la discipline d'ouverture, est un **cours obligatoire** qui s'inscrit dans votre UE5

La seule différence est que vous pouvez continuer (si vous le souhaitez) la discipline d'ouverture choisie (au S1) au deuxième semestre. → généralement, la discipline d'ouverture est une troisième langue.

Vous pouvez parfaitement faire le choix d'abandonner votre discipline d'ouverture choisie au S1 pour en effectuer une différente au S2.

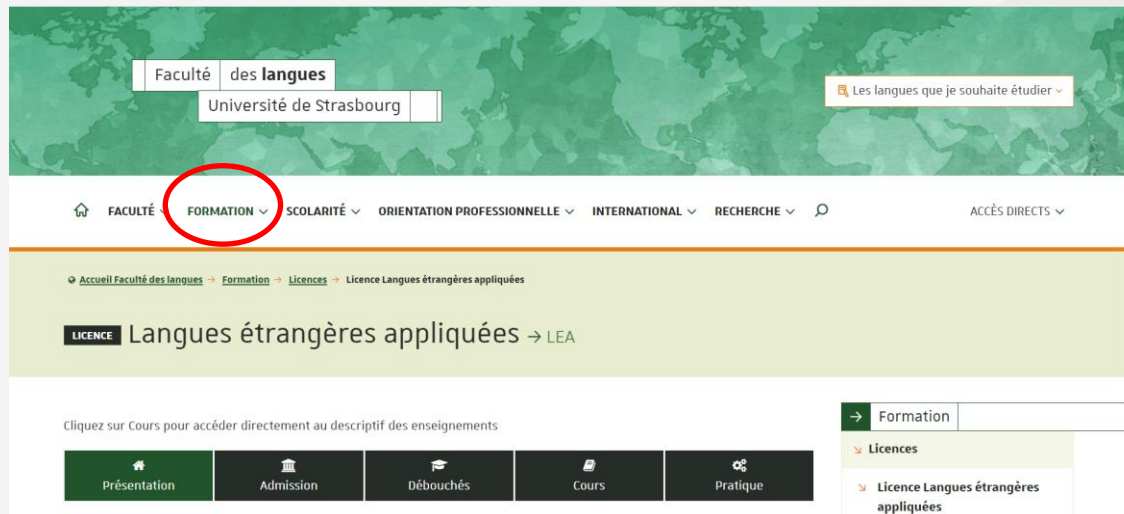
⚠ Vous êtes obligés d'avoir un module libre et une discipline d'ouverture au S1, et une discipline d'ouverture au S2 !

# LES MODULES LIBRES & DISCIPLINES D'OUVERTURES

<https://langues.unistra.fr/formation/licences/licence-langues-etrangeres-appliquees/>

Formation (en haut à gauche)

UE d'ouverture



The screenshot shows the website interface for the Faculty of Languages at the University of Strasbourg. The header includes the text 'Faculté des langues' and 'Université de Strasbourg'. A search bar contains the text 'Les langues que je souhaite étudier'. The main navigation menu features several items: 'FACULTÉ', 'FORMATION' (circled in red), 'SCOLARITÉ', 'ORIENTATION PROFESSIONNELLE', 'INTERNATIONAL', 'RECHERCHE', and 'ACCÈS DIRECTS'. Below the navigation menu, a breadcrumb trail reads 'Accueil Faculté des langues > Formation > Licences > Licence Langues étrangères appliquées'. A prominent banner displays 'LICENCE Langues étrangères appliquées → LEA'. At the bottom, there is a row of buttons for 'Présentation', 'Admission', 'Débouchés', 'Cours', and 'Pratique'. On the right side, a sidebar menu shows 'Formation' and 'Licences', with 'Licence Langues étrangères appliquées' expanded.

# ORTHODIDACTE (CONSOLIDATION DES ACQUIS EN FRANCAIS)



**Orthodidacte**  
La maîtrise des écrits vous grandit



## Évaluation diagnostique

### Informations

Niveau attribué  
**Niveau 2**  
Passée le  
**18/09/2017**  
Temps écoulé  
**16:08**



### Documents


Bilan détaillé   
Corrigé 

### Détail par catégorie

Catégorie <b>Conjugaison</b>		Taux de réussite <b>92 %</b>
Catégorie <b>Orthographe</b>		Taux de réussite <b>70 %</b>
Catégorie <b>Accords</b>		Taux de réussite <b>75 %</b>
Catégorie <b>Homophones</b>		Taux de réussite <b>65 %</b>

### Mosaïque des résultats

106 bonnes réponses   2 « Je ne sais pas »   32 mauvaises réponses



Orthodidacte

Parcours

Statistiques

Ressources

Vidéos

Jeux

BM



Brittany Murray

Niveaux acquis

A1 A2 B1 B2

Parcours de niveau A1



Orthodidacte

A1 - Séquence n° 1

Progression au sein de la séquence



Thèmes abordés dans cette séquence

<b>Co</b> Conjugaison Je suis, tu es, nous sommes Verbe être	<b>Co</b> Conjugaison J'ai, tu as, nous avons Verbe avoir	<b>Co</b> Conjugaison Écrire, habiter Verbes en -ir
<b>Gr</b> Grammaire Je, tu, il, elle, on, nous, vous Articles définis et indéfinis	<b>Gr</b> Grammaire ne... pas Négation simple	<b>Gr</b> Grammaire un, deux, trois... Nombres

- Formation  
Débuté le 19/01/2017
- Diagnostic  
Aucun niveau validé  
Fin le 18/09/2017
- Parcours A1  
En cours
- A1 - Séquence 1  
En cours
- A1 - Séquence 2
- A1 - Séquence 3
- A1 - Séquence 4
- A1 - Séquence 5
- Parcours A2
- Parcours B1
- Parcours B2





03

LA LANGUE  
JAPONAISE

# MARUGOTO & TIPS (AVANT LA LICENCE LEA JAPONAIS)

- MARUGOTO est conseillé par le département d'études japonaises
- Exercices de grammaire, de compréhension orale, jeux...
- Il est conseillé d'aller jusqu'au niveau A2.4 avant d'entrer dans la licence en vue du **TEST DE POSITIONNEMENT** qui se tient durant la semaine de pré-rentree

Study 100% / Assignment 100%		Step 1 Know the Goals	Step 2 Look, Listen and Try Saying	Step 3 Listen and Find	Step 4 Try Using	Step 5 Can-do Check	Step 6 Life and Culture	Study Progress	Assignment
Topic 1 初級 Japanese	Lesson 1 Hello								
	1 Exchange greetings	10 0	1 1 1		1 1	1			100%
	2 Recognise Japanese characters	1			1 1 1	2			
	Lesson 2 Would you say that again?								
Topic 2 初級 Myself	3 Use basic classroom expressions	1 1	4 2 1		2 2	1			100%
	4 Write your name and country in Japanese	1	2 2		2 1	3	1		
	Lesson 3 Nice to meet you								
	5 Give a simple self introduction	4 0		4 1 1 1 1 1 2 2 1 1 1 1	1 1	1			100%
Topic 3 初級 Myself	6 Recognise the parts of a business card	1			1 1	2			
	Lesson 4 There are three people in my family								
	7 Talk briefly about your family	1 1	4 2 3 2	1 1	1 2	1			
	8 Tell someone about your family, using a family photo	2	4	3 1	1 2	4	2		100%

**MARUGOTO**  
Katsudoo & Rikai  
Self-Study Course **A1-1**

Applications Open

A1 English

Marugoto A1-1 (Katsudoo & Rikai) Self-Study Course

Attendance 6 Months From Course  
Period Start

Study Category Integrated

Course Operator KC (Japan)

Course Fee Free

STEP 4 Try Using

Read the country name and match.

① タイ

Russia the Philippines Thailand

Spain Australia

② ロシア

③ スペイン

④ フィリピン

⑤ オーストラリア

Check

# MANUELS ET LIVRES ETC.

**Manekineko.** Comme manuel principal d'apprentissage des bases de l'écriture, de la grammaire et du lexique.



**Les romans de Miller - Tome 1 - Série Minna no Nihongo débutant**  
Cette histoire, écrite spécialement pour les apprenants débutants, vous entraînera à reconnaître les points de grammaire, de vocabulaire et les kanji appris dans le Manekineko

« **Invitation au Japonais – A la découverte de la langue et de l'écriture** », qui ne propose pas de réelle méthode du japonais, mais qui vous permet à travers l'étude des aspects de la langue d'en comprendre le système global.

Le livre contient des informations qu'on ne retrouvera pas dans la plupart des manuels scolaires, mais qui permettront réellement d'entrer dans la logique culturelle de la langue, et ainsi rendre son apprentissage plus fructueux.




« **Des kanji dans la tête** » propose quant à lui une méthode mnémotechnique pour chacun des 2136 kanji d'usage quotidien officiels au Japon.

Des techniques qui font appel le plus souvent à l'étymologie pour comprendre et mémoriser durablement chaque kanji ainsi que sa signification.


# MANUELS ET LIVRES ETC.

Cahier D'écriture Japonaise: Pour  
L'entrainement Des Kanji,  
Hiraganas Et Katakana - Fiches  
Genkouyoushi Pour L'exercice Du  
Japonais : Press, Kouzou Paper:  
Amazon.fr: Livres



Manuels utilisés pendant les cours de Compréhension orale  
et écrite

*Librairie Gallimard du Monde Entier, STRASBOURG*  
25€ & 50€



# COURS & EMPLOIS DU TEMPS

## Semestre 1:

	Lundi	Mardi	Mercredi	Jeudi	Vendredi	
8h-9h		Expression écrite et orale Kasahara ILB 001H				8h-9h
9h-10h						9h-10h
10h-11h				ANGLAIS CEE GRICE ILB 123H	M.Roldan I-GR4 Salle 416 ensemble St Georges	10h-11h
11h-12h	Grammaire : Théorie Takahashi, ILB Amphi 1					11h-12h
12h-13h		ANGLAIS CEO LAVIE Patio 5118		Compréhension écrite et orale Tanako ILB 115H		12h-13h
13h-14h					Introduction à l'anthropologie Amphi 1 Lebel	13h-14h
14h-15h	Civilisation Ebrard, ILB Amphi 5	Grammaire : pratique Mulard Patio Bât. III 3201				14h-15h
15h-16h					Apprentissage de l'écriture Tanako, Patio Amphi 4	15h-16h
16h-17h	TD CG 20109-04/10-16/10 (IP 3206)-08/11-15/11-23/11 (IP 3218)					16h-17h
17-18h		Présentation de l'œuvre Baudry-Kazumi ann Patio, Amphi Cavallès	Culture Q + CM 100 R et 2019 Mme BAUDRY Patio, amph 5	Présentation DES LANGUES M. GERARD ILB, Amphi 3		17-18h
18h-19h	CM Grammaire Mme NIMTZ Escarpe, amph Otschek					18h-19h
19h-20h						19h-20h

Volume horaire : 18h – 19h30


## Semestre 2:

	Lundi	Mardi	Mercredi	Jeudi	Vendredi	
8h-9h		Grammaire et théorie Mulard Patio 5	CEO Ishiguro Patio 2	Grammaire pratique iPatio 4		8h-9h
9h-10h						9h-10h
10h-11h		CEE Carter Escarpe 420				10h-11h
11h-12h	Civilisation Ebrard Atrium Atr8					11h-12h
12h-13h		CEO Grice Patio 5119				12h-13h
13h-14h	EEE Kasahara Atrium 4					13h-14h
14h-15h						14h-15h
15h-16h	Français TD Gallet Patio 3R-E05					15h-16h
16h-17h		Economie Appliquée Amphi Cavallès				16h-17h
17-18h			Kanji Takahashi Escarpe 23	Civilisation en Anglais Amphi Cavallès		17-18h
18h-19h	Grammaire Anglais Amphi Cavallès					18h-19h
19h-20h						19h-20h

Volume horaire : 19h

# LA CHARGE DE TRAVAIL CHEZ SOI

- Environ 15h de travail chez soi minimum par semaine (inclus toute les matières)
- Dont 10h pour le japonais



# LES PARTIELS & LES NOTES

En LEA, il y a des partiels de **mi-semester** et des partiels de **fin de semester**. Comptez une à deux semaines overbooked d'examens !

Identification des étudiants		Résultat	LGA1AU11 Français	LGA1AU22 Méthodologies	LGA1AU31 Langue et civilisation A	LGA1AU42 Langue et civilisation B	LGA1AU5 UE d'ouverture	LGA1AX1 Discipline d'ouverture	LGA1AX2 Module libre
		Ado / 20	Ado / 20	Ado / 20	Ado / 20	Ado / 20	Ado / 20	Ado / 20	Ado / 20
N° étudiant :	Note/Pt. jury Rés /Crédits	13.132 ADM / 30	9.75 AJ	12 ADM / 3	13.408 ADM / 9	16.532 ADM / 9	9.875 AJ	11.25	8.5

Selon vos résultats aux partiels de mi-semester et de fin de semester, la faculté vous envoie les résultats officiels avec votre admission – ou non.

ADM

AJ

DEF

**Rappel: il n'y a plus de session de rattrapage, nous fonctionnons avec le système d'évaluation continue intégrale.**

« **ADM** » : vous avez validé votre semestre, même si certaines notes UE sont inférieures à 10/20 (vous n'avez à repasser aucun élément de ce semestre).

« **AJ** » : vous n'avez pas validé votre semestre ; vous devez attendre la publication des résultats d'année (après le semestre pair) pour savoir si vous avez validé votre semestre 1 par compensation ou si vous aurez à repasser des éléments l'année prochaine.

**Si la case « Résultat » est vide**, c'est qu'une ou plusieurs notes n'ont pas encore été saisies (nous n'avons pas la main sur les résultats des matières de l'UES).

« **DEF** » : défaillant(e), vous avez été noté(e) absent(e) à une ou plusieurs épreuves du semestre. Vous ne bénéficiez pas de la compensation entre UE. L'année prochaine, vous devrez refaire la ou les matières dans lesquelles vous êtes noté(e) défaillant(e), et les matières des UE non acquises (particularité en UE3 et UE4 : si vous n'avez pas validé les « blocs » langue (Grammaire, CEE et CEO), il faudra participer à l'ensemble de ces cours l'année prochaine).

*NB : des points jury peuvent être accordés à hauteur du semestre ou d'une UE. L'étudiant verra alors la mention « ADM » à côté d'une moyenne inférieure à 10/20. Cela veut dire que le semestre ou l'UE est acquis(e).*



# NOS CONSEILS

## Concernant la fac en général :

- Allez et écoutez tous les cours, même les CM qui ne paraissent pas utiles, ou vraiment ennuyeux (forcez-vous, pas comme nous)
- Sachez prendre des notes et résumer vos cours (d'une manière qui vous convient)
- Soyez organisés et ne vous laissez pas déborder par les révisions pour les partiels (ils arrivent toujours plus vite que ce que l'on pense...)
- Participez pendant les TD, n'ayez pas peur de vous tromper!

# NOS CONSEILS

頑張ってね!

Courage !

## Concernant le japonais :

- Ne sous-estimez pas **Marugoto** ! C'est long et pénible, mais cela aide vraiment.
- Ne stressez pas trop au sujet du test de positionnement : ils disent qu'il est « éliminatoire » mais c'est juste pour vous décourager. Le niveau A2 qu'ils demandent n'est pas un « vrai » A2.
- Pour étudier les **kanji**, nous vous conseillons Quizlet, Anki (seulement sur Android) (pour les réviser), kanji.free; jisho.org et lexilogos.com (dictionnaires) et mazii (traducteur)...
- Pour **parler en langue étrangère** avec des natifs: HelloTalk et Tandem
- Pour apprendre et réviser les **kana** : Duolingo (aussi utile pour les phrases de base) Katakana Memory Hint et Hiragana Memory Hint (appli en anglais)
- Prévoir un **budget de 100€ environ** pour les brochures et les manuels demandés.



04

LA LANGUE RUSSE

(comparaison)

# EMPLOIS DU TEMPS

EDT S2 étudiante en russe:

	Lundi	Mardi	Mercredi	Jeudi	Vendredi
8:00					
8:30					
9:00					Communicat
9:30					ion russe
10:00					espagnol (ouverture)
10:30			Civilisation russe		
11:00					
11:30					
12:00	Grammaire Russe				
12:30					
13:00			Expr. écrite russe	Grammaire russe	
13:30					
14:00					
14:30				Anglais CEE	
15:00	Anglais CEO				
15:30					
16:00					
16:30	éco appliquée				
17:00		Anglais civilisation			
17:30					
18:00				Culture des langues	
18:30	Grammaire				
19:00	anglais				
19:30					
20h00					

Volume horaire : 15h30

EDT S2 étudiante en japonais:

	Lundi	Mardi	Mercredi	Jeudi	Vendredi	
8:00						
8:30	espagnol Patio 3202	grammaire	TD CEO Patio 2	grammaire		
9:00		théorique				pratique
9:30		Patio 5				
10:00		CEE anglais	CEO anglais Patio 5119			
10:30		Escarpe 420				
11:00	CM civi					
11:30	Atrium 8					
12:00						
12:30						
13:00	TD EEO Atrium 4					
13:30						
14:00						
14:30						
15:00	TD résumé Patio 3R-E05					
15:30						
16:00		kanji				
16:30	éco	Escarpe 29				
17:00	appliquée	CM civi Cavaillès				
17:30	Cavaillès					
18:00						
18:30	CM gram					
19:00	Cavaillès					
19:30						
20:00						

Volume horaire: 19h

# CONSEILS DE CELIA


## Concernant le russe:

- Travaillez les cours de langue dès que vous rentrez chez vous le soir, revoyez le vocabulaire et entraînez-vous à lire. Le russe – tout comme le japonais – a un **alphabet différent du notre**, il faut s’y entraîner.
- La régularité est le plus important: pendant les cours, on y va progressivement, la charge n’est pas trop importante ! **mais si on laisse s’accumuler les lacunes, on ne s’en sort plus.**
- Prévoir un **budget d’environ 40€** pour les brochures et les manuels demandés.

Храбрость !

Courage !

# PDF ET DOCUMENTS UTILES



Modalités d'évaluation de la  
1<sup>ère</sup> année de Licence LEA  
2021-2022



Guide de la rentrée 2021-2022

# MERCI

De votre attention

Avez-vous des questions ?

質問がありますか？

Emma Verchin et Mathilde Rossi  
Avec la participation de Célia D'Herbecourt